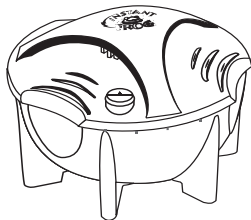



INSTANT FROG®

Desinfectante mineral
patentado para piscinas
excavadas en el suelo
manual de instrucciones



• Hasta un 50% de reducción en el uso de cloro.*

• Reduce la cantidad de trabajo
eliminando la dosis diaria



Mineral Hybrid Water Care

**¡Adopte un FROG®
para disfrutar del agua
sin preocupaciones!**

- Lleve un FROG a casa y goce de agua más suave, con un brillo diáfano como el cristal.
- Haga de FROG parte de su familia.
- Adopte un ambiente de piscina más divertido y fácil.

*En comparación con el nivel mínimo de cloro recomendado por EPA de 1.0 ppm para una piscina estabilizada.

Cuidado habitual de piscinas



1. Haga funcionar la bomba y el filtro por lo menos 8 horas al día.



2. Evalúe regularmente el pH, la alcalinidad total y los niveles de cloro del agua.



3. Mantenga siempre un nivel de cloro de 0,5 ppm. Se recomienda un clorador o flotante. Si usa discos de cloro en el canasto del skimmer, ubíquelos debajo del INSTANT FROG®.

KING TECHNOLOGY, INC.

530 11th Avenue South • Hopkins, MN 55343
952-933-6118 • FAX 952-933-2206 •
800-222-0169 • www.kingtechnology.com



4. Hágale un tratamiento de choque a la piscina según las instrucciones del fabricante con o sin cloro una vez por semana o si el agua se ve turbia.



5. Verifique el indicador del filtro regularmente y límpielo o use un limpiafondos cuando sea necesario según las instrucciones del fabricante.

6. Limpie periódicamente el exceso de desechos en el canasto del skimmer como de costumbre.

7. **RECUERDE CAMBIAR EL INSTANT FROG® CADA 6 MESES.**



EE.UU. patentes: D460,325; D460,664; 6,217,892; 6,383,507; 6,500,334;
6,551,609; 6,652,871; 7,014,780

Patentes en EE.UU. y el exterior en trámite

• EPA Est. No.: 071209-AZ-001 • E032411553051143R6N • 20-48-0142

Especificaciones

- SÓLO para piscinas EXCAVADAS EN EL SUELO.
- Dura 6 meses una vez que el producto se humedece.
- Fácil para programar el comando que recuerda el cambio del producto.
- Reduce hasta 50% el consumo de cloro*.
(Con clorador o flotador baje la posición o use menos tabletas.)

Puesta en marcha de la piscina

1. En el diagrama se indican los valores de equilibrio para el agua.
2. Hágale un tratamiento de choque a la piscina para quitar todos los contaminantes. (Siga las instrucciones del fabricante.)

* En función del nivel mínimo de cloro recomendado por EPA de 1,0 ppm para una piscina estabilizada.

Gracias por comprar INSTANT FROG®. Con el cuidado mineral para piscinas, el agua se verá más tenue y cristalina reduciendo los químicos y el mantenimiento total de la piscina.

Cómo instalar INSTANT FROG®

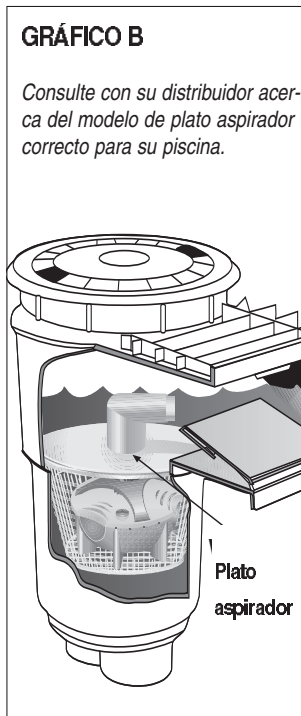
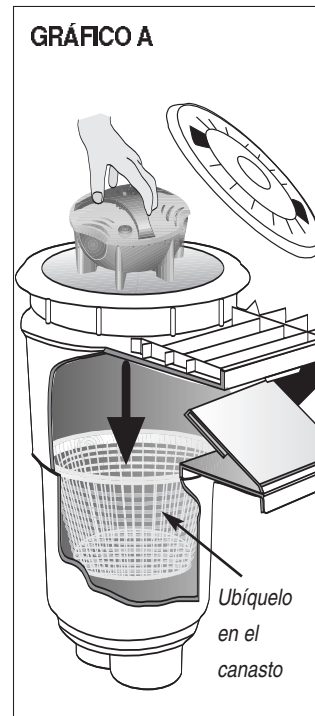
1. Programe el comando del INSTANT FROG® a 6 meses de la fecha de instalación. Gire el comando de control con la mano o con una moneda si es necesario.



2. Retire la tapa del filtro y la manija del canasto del filtro, si corresponde.

GRÁFICO A

3. Si está usando INSTANT FROG® con un limpiador automático de succión lateral instalado a través del skimmer, será necesario usar un plato aspirador que puede venir con el skimmer o con el limpiador automático. **GRÁFICO B**



PAUTAS PARA EL AGUA EQUILIBRADA

pH:	7,2 a 7,8
Alcalinidad Total:	60 a 120 ppm
Dureza del calcio:	150 a 400
Total de sólidos disueltos:	<1500
Estabilizador:	20 a 80 ppm
Cloro libre:	0,5 a 1,0 ppm