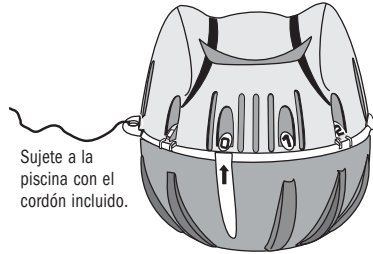




Manual de Operación

⚠ Esto no es un juguete. Para desinfectar piscinas desmontables.



El desinfectante Flippin' FROG es un sistema completo de cuidado de piscinas desmontables que utiliza la fórmula mineral patentada de Flippin' FROG, y bajos niveles de cloro del cartucho de cloro Flippin' FROG Replacement Chlorine Cartridge para destruir bacterias, mantener el pH y restaurar la claridad del agua. Solo tiene que girar para activar y lanzarlo a la piscina. Todo ya está llenado y contenido, para que pueda cuidar la piscina sin ensuciar, adivinar o sufrir.

Registre su Flippin' FROG en kingtechnology.com

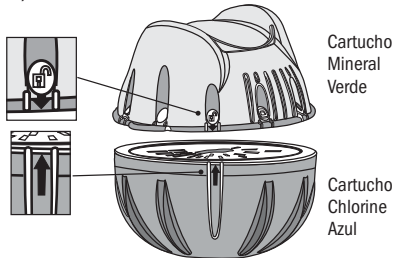
Preparación de la piscina

Equilibre el agua conforme a los lineamientos para el equilibrio hídrico.

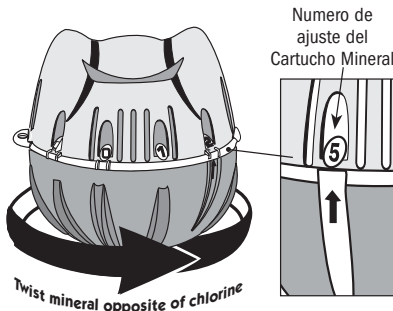
LINEAMIENTOS PARA EL EQUILIBRIO HÍDRICO	
pH:	7.2 - 7.8
Alcalinidad total:	60 -120 ppm
Estabilizador (ácido cianúrico)	20-80 ppm
Cloro libre:	0.5-1.0 ppm

1. Aplique un tratamiento de choque para eliminar los contaminantes (siga las instrucciones del fabricante).

2. Retire el empaque exterior de las mitades con mineral y cloro de Flippin' FROG. Una las dos mitades y alinee las flechas. Presione para unir y gire para cerrar.



3. Gire el cartucho con mineral en dirección opuesta del cartucho con cloro hasta que el número de ajuste correspondiente al tamaño de su piscina esté alineado con la flecha (vea la tabla abajo).



Iniciale Poner Gráfico de Flippin' FROG		
Diámetro	Galones	Número de ajuste
12'	2000	1
12'	2500	2
15'	3000	3
15'	3500	4
15'-16'	4000	5
15'-16'	4500	6
18'	5000	7

NOTA: Calcule el número de galones de la piscina multiplicando el diámetro x el diámetro x la altura del agua (en pies) x 5.9, o use nuestra calculadora de volumen de piscinas en kingtechnology.com.

La mayoría de los tamaño comunes de la piscina


4. Ate el cordón de sujeción al costado o la escalera de mano de la piscina, lejos de la desnatadora o de un chorro de retorno. Sujete a la piscina con el cordón.



5. Pruebe el agua periódicamente y regule el ajuste hasta que se mantenga un nivel de cloro de 0.5 ppm a 1.0 ppm. Use las FROG Brand Test Strips precisas para medir el nivel de cloro ideal al utilizarse con minerales FROG. Para un uso promedio de la piscina, el cloro durará unas 3 a 4 semanas en piscinas de hasta 5,000 galones, excepto en períodos con agua a alta temperatura y uso intenso de la piscina.

NOTA: Este producto puede retirarse de la piscina cuando esté en uso. Extráigalo del agua y permita que se drene a la piscina. Luego, cuelgue la unidad en el exterior de la piscina o póngala en el suelo o en una superficie que no se decolore con el cloro. Recuerde volver a colocar el producto después de salir de la piscina.

Reemplazo el Flippin' FROG Replacement Chlorine Cartridge



Cuando el producto esté casi vacío, comenzará a invertirse lentamente, avisando con anticipación que es necesario reemplazarlo. Cuando se invierta por completo, reemplácelo girando las dos cartuchos hasta que las flechas se alineen en el borde de ambas cartuchos y luego tire para separar las cartuchos. Si la mitad con cloro contiene una pequeña cantidad de cloro después de que el sistema se ha invertido, colóquelo en la piscina hasta que se vacíe por completo. No permita cloro cartucho para hundir al blanquear del fondo ni la piscina puede ocurrir. Deseche en la basura. Siga los procedimientos de preparación.

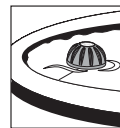
Cuidado regular de la piscina



1. Haga funcionar la bomba y el filtro al menos 8 horas diarias.



2. Pruebe regularmente los niveles de pH, alcalinidad total y cloro del agua. Mantenga en todo momento un nivel de cloro de al menos 0.5 ppm.



3. Reemplace el cartucho de cloro cuando Flippin' FROG se invierta por completo.



4. Aplique un tratamiento de choque a la piscina cuando sea necesario para mantener la claridad del agua. Siga las instrucciones en la etiqueta del tratamiento de choque utilizado.

5. Revise el filtro regularmente y limpie o reemplace los cartuchos cuando estén sucios.



6. Reemplace el Flippin' FROG completo cada 6 meses o después de una temporada de uso de la piscina, lo que sea más breve. Si se dreña la piscina y vuelve a llenarse antes de que transcurran seis meses, deberá reemplazarse Flippin' FROG en ese momento.



King Technology, Inc.
530 11th Ave S, Hopkins, MN 55343
952-933-6118 • FAX 952-933-2206
www.kingtechnology.com

Mineral Hybrid Water Care EPA Est. No. 64114-MN-1 20-48-0102 553111243N

EEUU patentes: 6,217,892; 6,383,507; 6,551,609; 6,652,871 y otras patentes estadounidenses y para el exterior en trámite.