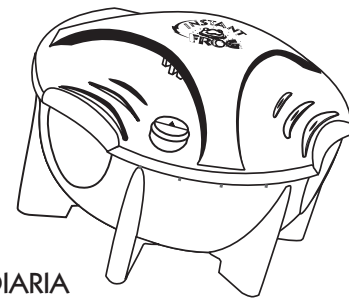




# INSTANT FROG®

## Desinfectante mineral patentado para piscinas

### Manual de instrucciones



REDUCE LA CANTIDAD DE TRABAJO ELIMINANDO LA DOSIS DIARIA

- AGUA ESPUMOSA PARA PISCINAS BAJO TIERRA

Gracias por comprar INSTANT FROG®. Con el cuidado mineral para piscinas, el agua se verá más tenue y cristalina reduciendo los químicos y el mantenimiento total de la piscina.

#### especificaciones

- SÓLO para piscinas EXCAVADAS EN EL SUELO.
  - Dura 6 meses una vez que el producto se humedece.
  - Fácil para programar el comando que recuerda el cambio del producto.
  - Reduce hasta 50% el consumo de cloro\*.
- (Con clorador o flotador baje la posición o use menos tabletas.)

#### Puesta en marcha de la piscina

1. En el diagrama se indican los valores de equilibrio para el agua.

#### PAUTAS PARA EL AGUA EQUILIBRADA

pH:	7,2 a 7,8
Alcalinidad Total:	60 a 120 ppm
Dureza del calcio:	150 a 400
Total de sólidos disueltos:	<1500
Estabilizador:	20 a 80 ppm
Cloro libre:	0,5 a 1,0 ppm

1. En el diagrama se indican los valores de equilibrio para el agua.
  2. Hágale un tratamiento de choque a la piscina para quitar todos los contaminantes. (Siga las instrucciones del fabricante.)
- \* En función del nivel mínimo de cloro recomendado por EPA de 1,0 ppm para una piscina estabilizada.

Número de patente en EE.UU. D460,325; D460,664; 6,217,892; 6,383,507; 6,500,334; 6,551,609; 6,562,242; 6,652,871; 6,685,827; 6,908,551; 7,014,780; 7,147,770 Patentes en EE.UU. y el exterior en trámite  
 • EPA Est. No. 071209-AZ-001 • E0415085530908R5N • 20-48-0142 web

#### KING TECHNOLOGY, INC.

530 11th Avenue South • Hopkins, MN 55343  
 952-933-6118 • FAX 952-933-2206  
 www.kingtechnology.com

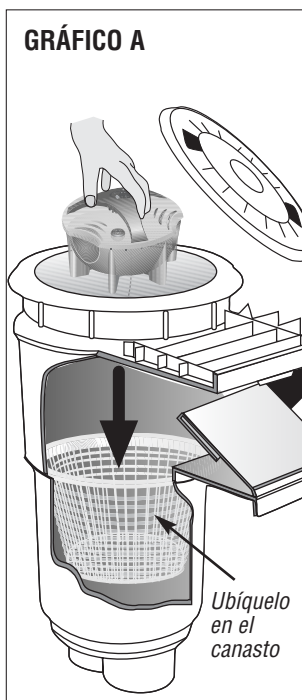
#### Cómo instalar INSTANT FROG®

1. Programe el comando del INSTANT FROG® a 6 meses de la fecha de instalación. Gire el comando de control con la mano o con una moneda si es necesario.



2. Retire la tapa del filtro y la manija del canasto del filtro, si corresponde.

#### GRÁFICO A

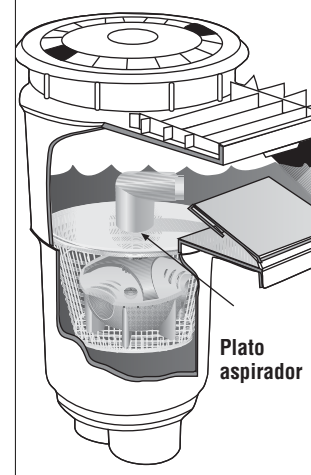


3. Si está usando INSTANT FROG® con un limpiador automático de succión lateral instalado a través del skimmer, será necesario usar un plato aspirador que puede venir con el skimmer o con el limpiador automático.

#### GRÁFICO B

#### GRÁFICO B

Consulte con su distribuidor acerca del modelo de plato aspirador correcto para su piscina.



### Cuidado habitual de piscinas



1. Haga funcionar la bomba y el filtro por lo menos 8 horas al día.



2. Evalúe regularmente el pH, la alcalinidad total y los niveles de cloro del agua.



3. Mantenga siempre un nivel de cloro de 0,5 ppm. Se recomienda un clorador o flotante. Si usa discos de cloro en el canasto del skimmer, ubíquelos debajo del INSTANT FROG®.



4. Hágale un tratamiento de choque a la piscina según las instrucciones del fabricante con o sin cloro una vez por semana o si el agua se ve turbia.



5. Verifique el indicador del filtro regularmente y límpielo o use un limpiafondos cuando sea necesario según las instrucciones del fabricante.

6. Limpie periódicamente el exceso de desechos en el canasto del skimmer como de costumbre.

7. RECUERDE CAMBIAR EL INSTANT FROG® CADA 6 MESES.